


# Manual de Uso da Marca



**INSTITUTO FEDERAL DE  
EDUCAÇÃO, CIÊNCIA E TECNOLOGIA**


## Marca

A identidade visual do “IF – Instituto Federal de Educação, Ciência e Tecnologia” foi construída sobre a idéia do homem, integrado e funcional.

A marca deve ser preservada e apresentada sempre em conformidade com o padrão e as normas deste manual.

Utiliza-se de quadrados que se encaixam como numa rede e inclui o homem e seu pensamento como idéia central e objeto de educação, formação e capacitação.

A leitura IF é notadamente expressa e percebida, mas é importante a manutenção da inscrição na lateral direita, alinhada pela base, em suas versões simplificada (IF) ou completa (Instituto Federal de Educação, Ciência e Tecnologia).



**INSTITUTO FEDERAL DE  
EDUCAÇÃO, CIÊNCIA E TECNOLOGIA**

## Limite de Redução



**INSTITUTO FEDERAL DE  
EDUCAÇÃO, CIÊNCIA E TECNOLOGIA**

2 cm

## Variações de Assinatura

Respeitando as possibilidades de uso, a marca IF está configurada nas versões simples e completa, onde são aplicadas informações complementares, que poderão apresentar dois níveis: reitoria e campus.



## Cores

A marca do IF possui duas cores. O pensamento expresso, forte e com energia, representado com o uso da cor vermelha. Como na ecologia, o verde expressa a harmonia e integração na rede.

Para usá-las de maneira correta, seguir os padrões relacionados abaixo, nas versões Pantone e Quadricromia.



## Escalas de Cinza



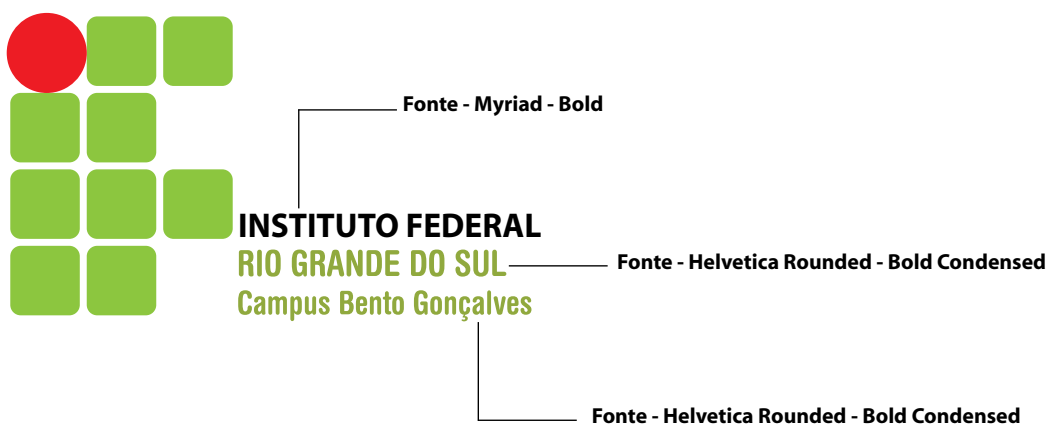
## Fontes

A fonte adotada na escrita “Instituto Federal de Educação, Ciência e Tecnologia” é Myriad - Bold, caixa alta.

A informação referente ao nome do estado deve permanecer com a fonte Helvetica Rounded - Bold Condensed, em caixa alta.


Quando a utilização do campus for necessária, a fonte prevista também será a Helvetica Rounded - Bold Condensed, porém nas caixas alta e baixa.

As fontes deverão estar na proporção de  $\frac{1}{2}x$  a partir da base, conforme o grid de construção na página seguinte.













## Grid de Construção











Para o posicionamento correto da marca “Instituto Federal”, foi desenvolvido um grid. A base do grid é formada pelo módulo X, que tem a altura equivalente a 110% a altura do quadrado verde. Para manter a proporção e espaços, é necessária a utilização deste grid.



## Grid de Construção











|    | 1x  | 2x  | 3x  | 4x | 5x | 6x | 7x | 8x | 9x | 10x |
|----|---|---|---|----|----|----|----|----|----|-----|
| 1x |  |  |  |    |    |    |    |    |    |     |
| 2x |  |  |   |    |    |    |    |    |    |     |
| 3x |  |  |  |    |    |    |    |    |    |     |
| 4x |  |  |   |    |    |    |    |    |    |     |

**INSTITUTO FEDERAL DE  
EDUCAÇÃO, CIÊNCIA E TECNOLOGIA**  
RIO GRANDE DO SUL

|    | 1x  | 2x  | 3x  | 4x   | 5x | 6x | 7x | 8x | 9x | 10x |
|----|---|---|---|--|----|----|----|----|----|-----|
| 1x |  |  |  |  |    |    |    |    |    |     |
| 2x |  |  |   |  |    |    |    |    |    |     |
| 3x |  |  |  | <b>INSTITUTO FEDERAL DE<br/>EDUCAÇÃO, CIÊNCIA E TECNOLOGIA</b><br><b>RIO GRANDE DO SUL</b><br>Campus Bento Gonçalves |    |    |    |    |    |     |
| 4x |  |  |   |  |    |    |    |    |    |     |

## Grid de Construção

|    | 1x  | 2x  | 3x  | 4x                       | 5x | 6x | 7x | 8x | 9x | 10x |
|----|---|---|---|--------------------------|----|----|----|----|----|-----|
| 1x |  |  |  |                          |    |    |    |    |    |     |
| 2x |  |  |   |                          |    |    |    |    |    |     |
| 3x |  |  |  |                          |    |    |    |    |    |     |
| 4x |  |  |   | <b>INSTITUTO FEDERAL</b> |    |    |    |    |    |     |
|    |   |   |   | <b>RIO GRANDE DO SUL</b> |    |    |    |    |    |     |

|    | 1x  | 2x  | 3x  | 4x  | 5x | 6x | 7x | 8x | 9x | 10x |
|----|---|---|---|---|----|----|----|----|----|-----|
| 1x |  |  |  |   |    |    |    |    |    |     |
| 2x |  |  |   |   |    |    |    |    |    |     |
| 3x |  |  |  |   |    |    |    |    |    |     |
| 4x |  |  |   | <b>INSTITUTO FEDERAL</b><br><b>RIO GRANDE DO SUL</b><br><b>Campus Bento Gonçalves</b> |    |    |    |    |    |     |

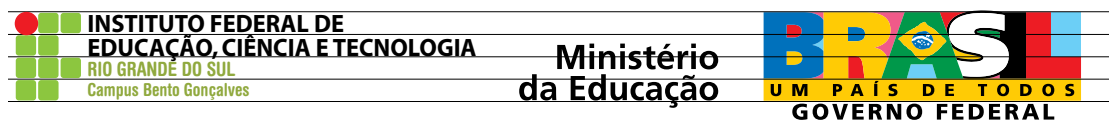
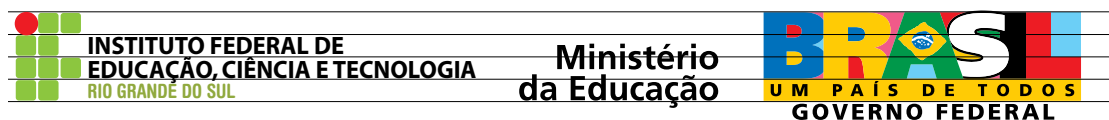
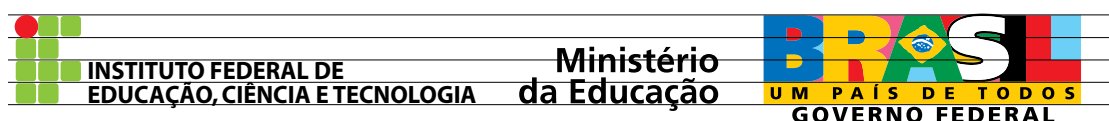


## Exceção

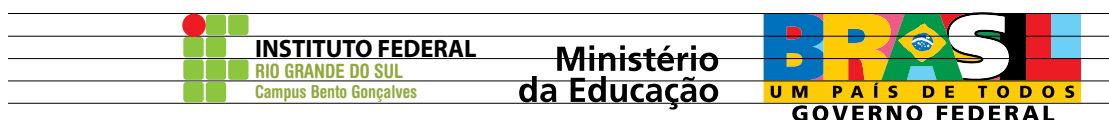
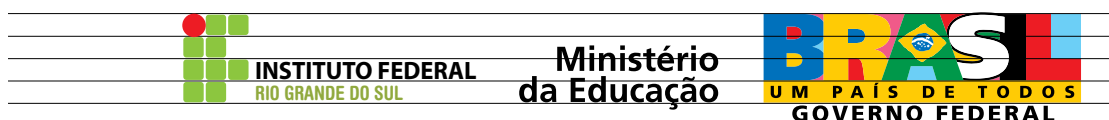
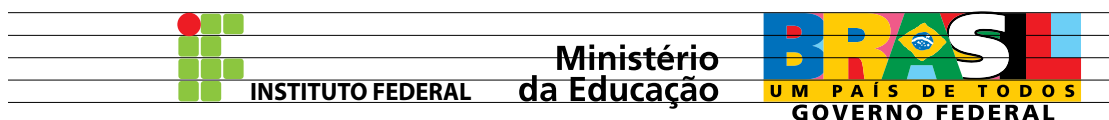
Nos casos em que a marca do IF vier assinando juntamente com a do Governo Federal, e esta estiver em sua redução máxima (1cm de altura), deve-se considerar uma nova construção.

Nesses casos especiais, o texto equivalerá a 1X, sempre alinhando pela base, conforme exemplos abaixo.

1cm



1cm



## Reservas de Integridade

Para a leitura correta da marca IF, deve-se manter uma área em sua volta, livre da interferência de qualquer elemento gráfico.

Para isso, deve ser reservada uma distância mínima equivalente à 1X (observar o grid de construção) de qualquer outro elemento.

Sempre que possível, utilizar uma área maior.



## Fundos Coloridos

Para usar a marca em fundos coloridos, aplicar sobre uma base na cor branca, obedecendo a reserva de integridade.



**Ministério  
da Educação**

